

dTV

dTVは、**様々なデバイス**
からご視聴いただけます

dTV[®]をご視聴いただくには、dアカウント[®]が必須となります
dアカウントをお持ちでない方は、次ページでの登録をお願い致します



スマートテレビ



PC



スマホ



タブレット

TVの機種によっては、FireTV
またはChromecast等の
端末が別途必要となります。



dTV対応TV機種一覧

「dTV」「dアカウント」は株式会社NTTドコモの登録商標です。



dアカウント登録方法

! dTVをご利用いただく上で登録が必須となります。

dアカウント登録サイトにアクセス

サイトURL:

https://id.smt.docomo.ne.jp



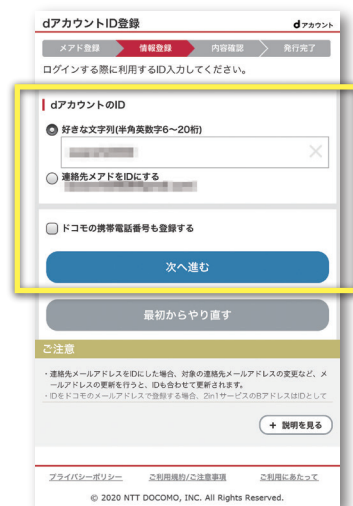
1 「無料のdアカウントを作成」をタップ



2 dアカウントに登録するメールアドレスを入力し、「次へ」



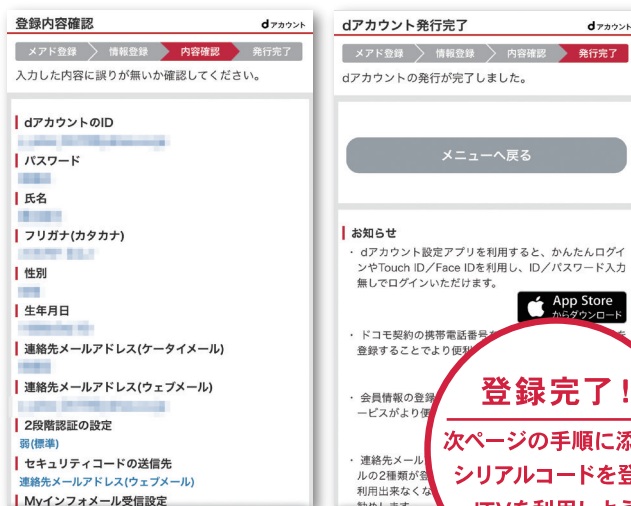
3 dアカウントのIDを設定し、「次へ進む」



4 登録に必要な基本情報を入力し、「次へ進む」



5 登録内容を確認し、dアカウントを発行する



登録完了!

次ページの手順に添って
シリアルコードを登録!
dTVを利用しよう!

dTV視聴 シリアルコード登録方法

1

登録サイトにアクセス

サイトURL:

<https://video.dmkt-sp.jp/serial-biz?note=170>




2

シリアルコードを入力

利用規約をご一読の上、同意いただける場合には
チェックボックスにチェックを入れ、
下記のシリアルコードを入力してください。

シリアルコード

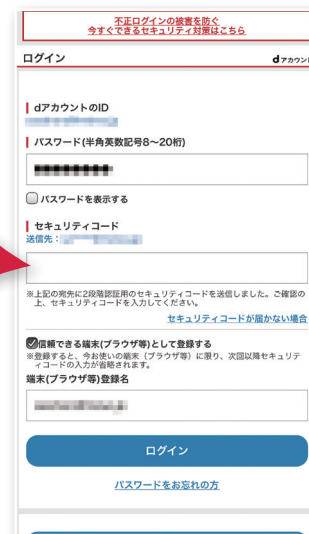


3

dアカウントでログイン

事前にご登録いただいた dアカウントの
ID・パスワードを入力し、「次へ」

※2段階認証用のセキュリティコードが
登録したメールアドレスに届きます
ので、ご確認の上入力してください。



4

登録を完了する

「登録」をクリックすると
シリアルコードの登録が
完了いたします。



スマホや
タブレット
からご視聴
の方は

アプリを ダウンロード

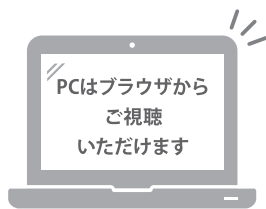
QRコードよりアクセス
できます。(無料)



5

dTVを視聴する

他の機器でもご視聴の際に
ログインが必要となります。
(ログインの手順は 3 へ)



dTV 検索
<https://pc.video.dmkt-sp.jp/>



好きな
作品を
お楽しみ
ください!

ドコモテレビターミナル02をご利用される方へ



ドコモテレビターミナル02をご利用される場合は、
dアカウントのみでご利用いただけます。

ドコモテレビターミナル02
についてはこちらから



FireTV/Chromecast の端末をご利用される方へ



FireTVをご利用になる方

Amazonアカウントが
必要となります。

お持ちでない方は、先にご登録をお願いいたします。



Chromecastをご利用になる方

Googleアカウントが
必要となります。

※付属の説明書に添って、初期設定をお済ませください。

- ① テレビの入力をFireTV/Chromecastに合わせる
- ② [アプリ]から[dTV]アプリをダウンロード
- ③ ID・パスワードを入力し、dアカウントでログイン
- ④ [アプリ]からご視聴いただけます

その他のメディアストリーミング端末をお持ちの方は
各メディアの説明書に準じて登録を済ませご利用ください。